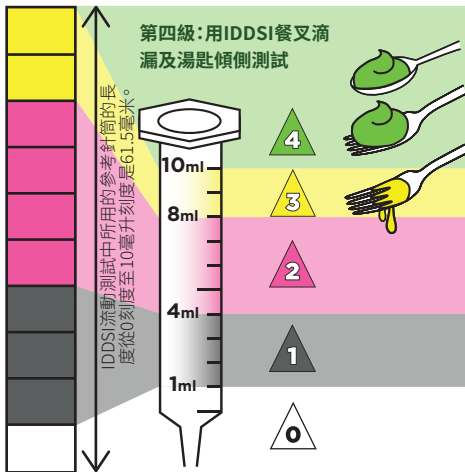


## 流動測試

IDDSI級別是根據10秒後的液體殘留量作分類。



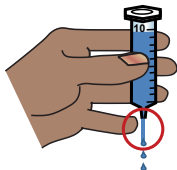
1. 除去其針筒的膠塞並丟棄



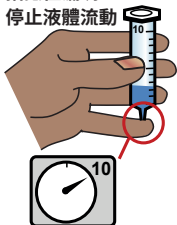
2. 用手指抵住針筒漏嘴，向針筒注入液體直至10毫升界線



3. 把手指從漏嘴處移開，同時開始計時



4. 10秒時，以手指抵住漏嘴，停止液體流動



翻過來檢查  
IDDSI級別