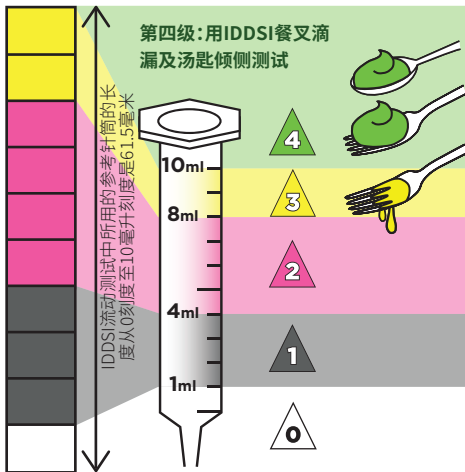


流动测试

IDDSI级别是根据10秒后的液体残留量作分类



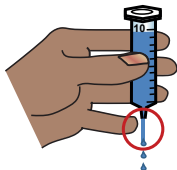
1. 除去其针筒的
胶塞并丢弃



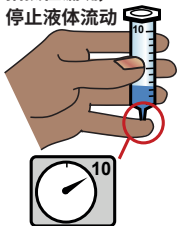
2. 用手指抵住针
筒漏嘴, 向针筒
注入液体直至
10毫升界线



3. 把手指从漏嘴处移
开, 同时开始计时



4. 10秒时, 以手
指抵住漏嘴,
停止液体流动



**翻过来检查
IDDSI级别**

© IDDSI 2020