

Für weitere Informationen:  
Web: [www.iddsi.org](http://www.iddsi.org)



IDDSI Bronze Sponsoren  
Basic American Foods, Evolution Group, BD, Dr Oetker Professional, Leahy IFF, Lyons Magnus, Shalit Foods



IDDSI Silber Sponsoren



IDDSI Gold Sponsoren



IDDSI Platin Sponsoren

TN0	0 Düninflüssig
ST1	1 Leicht Dickflüssig
MT2	2 Mäßig Dickflüssig
MO3	3 Stark Dickflüssig
LQ3	3 Stark Dickflüssig
EX4	4 Extrem Dickflüssig
PU4	4 Breiig/Püriert
MMS5	5 Zerkleinert & Durchfeuchtet
SB6	6 Weich & Mundgerecht
EC7	7 Leicht Zu Kauen
RG7	7 Normalkost

IDDSI Abkürzungen

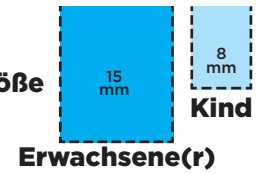
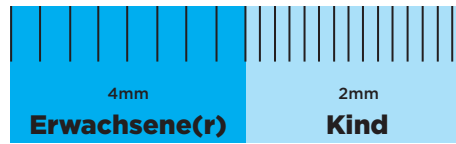
Mit freundlichen Grüßen von: Bereitgestellt durch:



[www.iddsi.org](http://www.iddsi.org)  
© IDDSI 2020

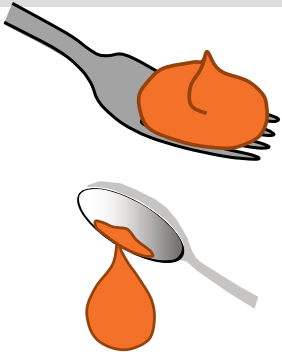
# Referenzkarte Testmethoden



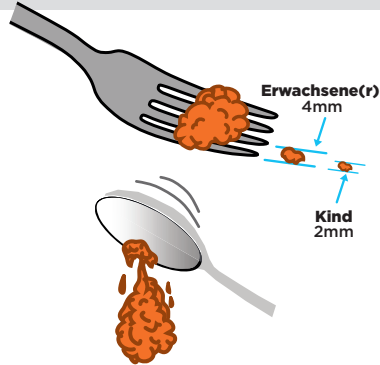


## Testung Lebensmittel

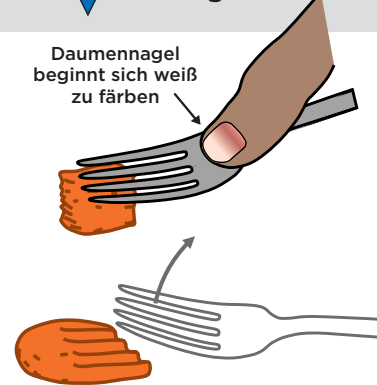
### 4 Breiig/Püriert



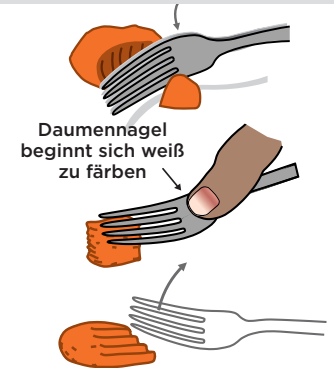
### 5 Zerkleinert & Durchfeuchtet



### 6 Weich & Mundgerecht



### EC 7 Leicht Zu Kauen

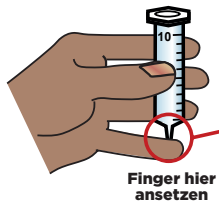


## Fließtest

Die IDDSI-Stufe hängt von der Flüssigkeitsmenge ab,  
die nach 10 Sekunden Durchfluss in der Spritze verbleibt

Stufe 4: Nutzen Sie den IDDSI Gabel-Tropftest und den Löffel-Kipptest  
Stufe 3: Nutzen Sie den IDDSI Fließtest und den Gabel-Tropftest

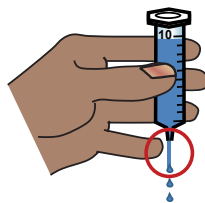
#### 1. Kolben entfernen



#### 2. Untere Spritzenöffnung mit dem Finger abdecken und 10 ml Testflüssigkeit einfüllen



#### 3. Finger von der Öffnung entfernen und Stoppuhr oder Timer starten



#### 4. Nach 10 Sekunden untere Spritzenöffnung wieder mit dem Finger verschließen

